

20.11.2024 Tarihli Günlük FX Bülteni

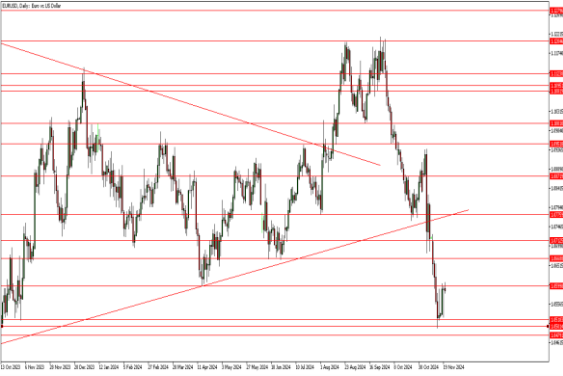
Nvidia Bilançosuna Dikkat.

ABD'de veri haftası kısmen zayıf ancak Avrupa'daki gerilim artmış durumda. Ukrayna Rusya'ya ilk kez uzun menzilli füze saldırıları gerçekleştirdi. Piyasa fiyatlaması ise; oldukça kararsız. Bugün her ne kadar veri takvimi zayıf olsa da ABD tarafında Nvidia bilançosu bekleniyor. ABD endekslerinin hareketi konusunda Nvidia bilançosu oldukça etkili olabilir. Haftanın kalanında ise; PMI verileri ciddi harekete neden olabilir.

Ekonomik Ajanda

Zaman	Ülke	Önem	Açıklanacak	Beklenti	Önceki
16:00	EUR	**	AMB Başkanı Lagarde'ın Konuşması	-	-
18:30	US	***	Ham Petrol Stokları	-	2089M

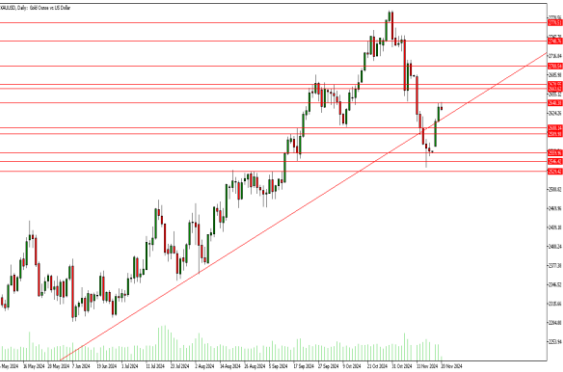
EURUSD: 1.06 Zor Kırılabilir.



Destekler : 1.0520 - 1.0500 - 1.0480 Dirençler : 1.0600 - 1.0670 - 1.0710

EURUSD kararsız bir fiyatlamaya ile birlikte 1.06 bölgesini test ediyor. Euro tarafından kaynaklı problem nedeniyle EURUSD tarafında ciddi bir yükseliş beklemek zor. Bu nedenle her yükseliş satış fırsatı olarak değerlendirilmeye devam edilebilir. Bugün de 1.0600 bölgesinin aşılması halinde, tekrar 1.0480 - 1.0500 bölgesine bir dip hareketi görülmesi beklenebilir. Kısmi yükselişler her ne kadar güçlü olmasa da 1.0600 üzerinde 1.0670 direnci bulunmaktadır.

XAUUSD: 2640'ı Geçebilecek mi?



Destekler : 2600 - 2590 - 2560

Dirençler : 2640 - 2663 - 2670

Altın Avrupadaki gerginlikle birlikte bir toparlanma gösterdi. Geçen haftaki satış baskısı beklentilerimizin oldukça üzerindedir. Bu nedenle 100 USD'lik bir düzeltme gelmesi oldukça normal. Altın'ın mevcut bölgesi yön bulabilmesi için ideal bir bölge. 2640 seviyesinin kısa vadede aşılamaması kısa vadede satış baskısı yaratabilir. Ancak orta uzun vadede 1980 seviyelerinden başlayan uzun vadeli yükseliş trendi takip ediliyor. Fiyatın 2610 seviyesinin üzerinde kalması bu trend içindeki hareketi destekleyerek 2640 seviyesinin kırılmasını ve 2663 - 2670 hareketinin başlamasını destekleyebilir.

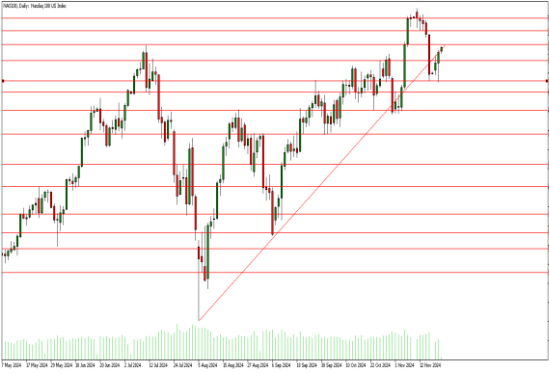
BRENT - Yükselişler Kararsız.



Destekler : 71.50 - 69.70 - 67.50 Dirençler : 73.20 - 75.20 - 76.20

Brent Petrol'de satış baskısı hafta açılışında başlayan yükseliş ile kırıldı. Dip seviyelerden hızlı yükseliş tepkileri normal görünüyor. Ana senaryoda petrol tarafında aşağı yönlü trendin etkisi ön planda. Özellikle 76.20 aşılmadığı sürece bu satış trendinin kırılması zor olabilir. Bu nedenle yükselişlerde kararsız fiyatlamaya ve satış baskısı görülüyor. Bugün de 73.20 seviyesi Asya seansında geçilemedi. 73.20 altındaki fiyatlamalarda tekrar 71.50 seviyesine doğru hareket ön planda olabilir. 73.20 kırılırsa 75.15 direnç bölgesine doğru hareketler takip edilebilir. Ancak bu yükselişlerde kısa vadeli pozisyonlar daha güvenli olabilir.

NASDAQ : Nvidia Bilançosu Belirleyici Olacak.



Destekler : 20570 - 20300 - 21160 Dirençler : 20770 - 20950 - 21110

NASDAQ için kritik günlerden birisi geldi. Nvidia bilançosu Nasdaq fiyatlaması üzerinde oldukça etkili olabilir. Kısa vadede zirve seviyelerden gelen düzeltme hareketi, halen Trump'ın politikalarına göre bir yükseliş potansiyeli barındırıyor. Ancak bu yukarı yönlü hareket beklentilerinin Nvidia bilançosundan da destek alması gerekmektedir. Bugün güç içi seans kısmen kararsız olabileceğinden uzun vadeli pozisyon almamakta fayda var. Teknik olarak yükseliş en önemli destek bölgelerinden birine geldi. 20770 seviyesi aşılsa, yukarı yönlü hareket beklentisi gücünü artırarak 20950 ve 21110 zirve hareketi başlayabilir. 20770 seviyesinin kırılmaması halinde ise; 20570 desteği takip edilebilir.

Gümüş: Altın'a bağlı Hareket Devam ediyor.



Destekler : 30.85 - 30.20 - 29.65 - 29.00 Dirençler : 31.30 - 32.30 - 33.30

Gümüş tarafı kısa vadede Altın kadar güçlü değildi. Önemli teknik seviyelerin de üzerinde kalıcı olamadı. O neden Altın'ın 2640 seviyesini kırıp kırmayacağını takip ediyor. Bu nedenle Asya seansında da satış baskısı ön planda. Teknik olarak 31.30 direnci kırılmadı. Bu nedenle satış baskısının 30.85 ve bu seviyeyi kırarsa; 30.20 desteklerini test etmesi beklenebilir. Altın'ın 2640 seviyesini kırmasına bağlı olarak 31.30 direnci kırılırsa 32.30 seviyesi test edilebilir.

Yasal Uyarı : Bu dokümanda yer alan her türlü bilgi, değerlendirme ve yorum Tera Yatırım Menkul Değerler A.Ş. KAS Departmanı tarafından hazırlanmış olup, burada sunulan bilgilerin doğruluğu ve bütünlüğü konusunda makul özen gösterilmiştir. Tera Yatırım Menkul Değerler A.Ş. olabilecek hatalar ve eksikliklerden sorumlu değildir. Burada yer alan fiyatlar, veriler ve bilgilerin tam ve doğru olduğu garanti edilemez, içerik haber verilmeksizin değiştirilebilir. Burada yer alan yorum ve tavsiyeler, yorum ve tavsiyede bulunanların kişisel görüşlerine dayanmaktadır. Herhangi bir yatırım aracının alım - satım önerisi ya da getiri vaadi olarak yorumlanmamalıdır. Bu belgede yer alan yatırımla ilgili bilgiler, yorumlar ve tavsiyeler yatırım danışmanlığı kapsamında değildir. Yatırım danışmanlığı hizmeti, yetkili kuruluşlar tarafından kişilerin risk ve getiri tercihleri dikkate alınarak kişiye özel sunulmaktadır. Burada yer alan yorum ve tavsiyeler ise genel niteliktedir. Burada yer alan görüşler, yatırımcının mali durumuna veya risk ve getiri tercihlerine uygun olmayabilir. Bu nedenle, sadece burada yer alan bilgilere dayanarak yatırım kararı verilmesi beklentilere uygun sonuçlar doğurmayabilir. Burada yer alan bilgi, değerlendirme, yorum ve istatistikî şekil ve değerlendirmelerin kullanımı sonucunda ortaya çıkacak doğrudan ve/veya dolaylı zararlardan Tera Yatırım Menkul Değerler A.Ş. sorumlu olmayacaktır. Tüm hakları saklıdır.